
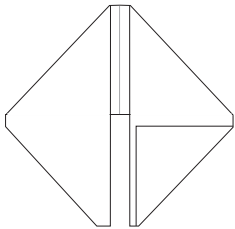


Bretting av charm



1. Print ut charmen i A5-format på rødt papir.

2. Deretter brett den i tre like store deler i høyderetningen.

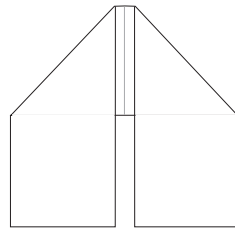


5. Deretter bretter du én flik framover og en bakover.

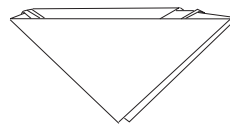
Tips: Det lønner seg å øve på et vanlig ark først. Ikke la det røde papiret være for tykt, da blir det vanskelig å brette.



3. Så tar du og brett det igjen på midten...



4. ... og så du får to fliker nedover.



6. Nå har du en slags trekkspillbrett: Brett sammen "trekkspillet".

7. De ytterste "flippene" putter du inn i "hatten" / "båten".

書符法 ○ 叩齒三
東噴之 ○ 咒曰
方書此符盡
之火眼放如日
之力破疾用鎮
化吉為祥台急

合淨水一口向
赫陰陽日出東
不祥口吐三昧
光捉怪使天蓬
全剛降伏妖怪
律令敕

鎮衣冠雜
珠書此符佩帶大

張天師符

